

Name:

Klasse:


Datum:

Werken und Gestalten


Wir gestalten einen Origami Stiftehalter




Falte dein Papier, bis ein Karomuster entsteht.



Falte die Ecken nach innen. Drehe das Papier einmal um.



Falte die Seiten zu Mitte (Schrank).



Falte die äußeren Seiten zur Mitte und öffne sie wieder. Stecke die beiden Enden ineinander.